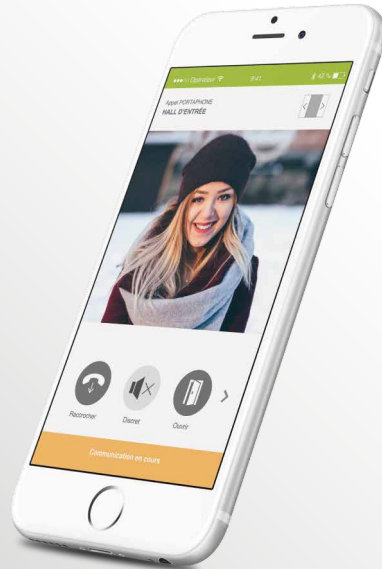


N
NORALSY

4G PRO

VOTRE INTERPHONE A CHANGÉ

4G
CERTIFIÉE



Recevez maintenant vos appels :

- En vidéo sur votre smartphone compatible
- En audio sur vos téléphones fixes ou portables

UN VISITEUR M'APPELLE DEPUIS LA PLATINE D'INTERPHONIE


Il sélectionne mon nom avec les flèches ▲ et ▼ puis appuie sur 



MODES DE TÉLÉCHARGEMENT EN DERNIÈRE PAGE

UTILISATION AVEC UN SMARTPHONE

COMPATIBLE AVEC L'APPLICATION PORTAPHONE

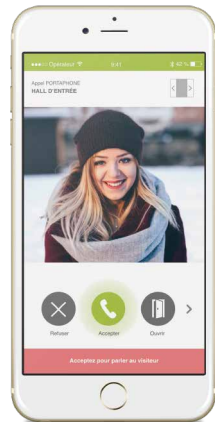


NOTIFICATION D'APPEL

Un visiteur est à la porte de mon immeuble et me contacte depuis la platine.

Mon appli Portaphone sonne et une notification m'invite à décrocher.

1 ON M'APPELLE



VISUALISATION DU VISITEUR

Grâce à mon appli Portaphone, je peux voir mon visiteur avant de prendre la communication.

Vue portrait ou paysage en inclinant simplement mon téléphone



2 JE RÉPONDS

COMMUNICATION EN PLEIN ÉCRAN ET OUVERTURE DE PORTE



Je parle à mon visiteur et lui ouvre la porte en appuyant sur le bouton «Ouvrir». En appuyant sur le bouton «Discret» je peux passer en mode discret.



3 J'OUVRE



HISTORIQUE DES APPELS AVEC MÉMOIRE D'IMAGE

Historique de toutes mes visites avec mémoire d'image de mes visiteurs, heure et statut de la visite.



UTILISATION AVEC UN AUTRE TÉLÉPHONE (FIXE ou MOBILE)

NON-COMPATIBLE AVEC L'APPLICATION PORTAPHONE



1 MON TÉLÉPHONE FIXE OU PORTABLE SONNE

Le numéro de l'interphone s'affiche.

2 JE DÉCROCHE ET PARLE AVEC MON VISITEUR

Il s'agit d'une simple conversation téléphonique

3 JE LUI OUVRE LA PORTE DE L'IMMEUBLE

En appuyant sur la touche **5** de mon téléphone

ASTUCES

- Pensez à enregistrer le numéro de téléphone de l'interphone dans le répertoire de téléphone. Vous saurez que votre interphone vous appelle immédiatement.
- Pensez à personnaliser votre messagerie de téléphone afin que celle-ci ne donne pas votre numéro au visiteur qui vous contacte par l'interphone.

AUTRES FONCTIONS EXCLUSIVES



VISIO PUSH

L'appli Portaphone se déclenche pour 100%* des appels de mes visiteurs, même lorsqu'elle n'est pas présente sur mon mobile en arrière-plan.

* sous réserve de réseau data sur le terminal du résident au moment de l'appel



MODE DISCRET

Répondez à vos visiteurs en main libre avec le haut-parleur activé (par défaut) ou à l'oreille en toute confidentialité par simple appui du bouton «Discret» depuis votre interface.



FONCTION ZOOM

Élargissez ou recentrez le champ de vision de la caméra, grâce à la fonction ZOOM de l'application.



POUR OUVRIR LA PORTE AVEC VOTRE NOUVEAU BADGE

1 POSEZ VOTRE BADGE SUR LA ZONE NOIRE AU NIVEAU DE L'ÉCRITURE «VIGIK»

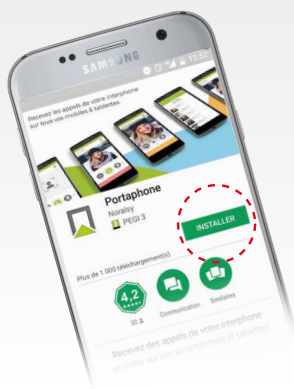
Une petite led verte s'allume
Une voix vous indique «la porte est ouverte»

2 VOUS POUVEZ ENTRER DANS L'IMMEUBLE




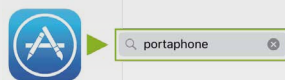
APPLI PORTAPHONE TÉLÉCHARGEMENT

Pour recevoir vos appels en vidéo
vous devez installer l'application
Portaphone sur votre
smartphone



1

Recherchez l'appli Portaphone
en tapant son nom dans le
champ de recherche de
Google Play ou de l'App Store



2

Cliquez ensuite sur
«INSTALLER» ou
«OBTENIR»

3

Lancez l'application et laissez
vous guider pour la configurer



Portaphone